

















# Final Results

Date 11.09.2013  
Time 19:42

## NM i Skala Agder Modellflyklubb

Rank	Name	Club	Aircraft	Static	Flight1	Flight2	Flight3	Flight score	Total
Class F4C Radio control scale				(Total score is static and average of the two best flights)					
1	Per Iversen	BMK	 Super Stearman	2472,00	2380,50	2351,25	2380,50	2380,50	<b>4 852,50</b>
2	Øyvind Olsen	FMK	 Hawker Typhoon 1b	2230,50	1808,25	2191,50	2341,50	2266,50	<b>4 497,00</b>
3	Ingolf R. Steffensen	VRK	 Chipmunk WK 590	2148,00	1839,00	2336,25	2253,75	2295,00	<b>4 443,00</b>
4	Jan Lødner	FOR	 Saab Safir	2226,00	1767,00	0,00	0,00	883,50	<b>3 109,50</b>
5	Anders Knutsen	LØT	 Bucker Jungmeister	0,00	0,00	0,00	0,00	0,00	<b>,00</b>
5	Vidar Tolfsen	FMK	 Tiger Moth	0,00	0,00	0,00	0,00	0,00	<b>,00</b>
Class F4H Standoff scale class				(Total score is static and average of the two best flights)					
1	Kenneth Lunde	AGD	 Stampe	1170,00	2327,25	2575,50	2330,25	2452,88	<b>3 622,88</b>
2	Einar Hagerup	LMK	 PT 19	1170,00	1943,25	2083,50	1882,50	2013,38	<b>3 183,38</b>
3	Håvard Andreassen	AGD	 P-47 Thunderbolt	975,00	1720,50	2175,75	2125,50	2150,63	<b>3 125,63</b>
4	Helge Fuglerud	SMK	 DHC 1 Chipmunk	1087,50	1480,50	2104,50	1956,00	2030,25	<b>3 117,75</b>
5	Knut Aker	VRK	 Spitfire Mk 14	1012,50	1446,75	1999,50	2049,00	2024,25	<b>3 036,75</b>
6	Ingolf R. Steffensen	VRK	 Chipmunk WG 321	975,00	1810,50	1839,00	1855,50	1847,25	<b>2 822,25</b>
7	Pål Lindèn Anthonisen	LMK	 Spacewalker 2	795,00	1451,25	1869,75	2122,50	1996,13	<b>2 791,13</b>
8	Thomas Nilsen	OS	 Ultimate	990,00	1428,75	1839,75	1751,25	1795,50	<b>2 785,50</b>
9	Jan Lødner	FOR	 P51 Mustang	907,50	1373,25	0,00	0,00	686,63	<b>1 594,13</b>
10	Pål Grøvlen	LMK	 Silence Twister	967,50	33,00	1214,25	0,00	623,63	<b>1 591,13</b>

